



ТЕРРИТОРИАЛЬНЫЙ ОРГАН  
ФЕДЕРАЛЬНОЙ СЛУЖБЫ  
ГОСУДАРСТВЕННОЙ СТАТИСТИКИ  
ПО ВОРОНЕЖСКОЙ ОБЛАСТИ

# ПРОМЫШЛЕННОЕ ПРОИЗВОДСТВО

январь – март 2024 года

03.05.2024

Оперативная информация

# СОДЕРЖАНИЕ

Индекс промышленного производства	3
Отгружено товаров собственного производства, выполнено работ и услуг	5
Добыча полезных ископаемых	6
Обрабатывающие производства	7
Обеспечение электрической энергией, газом и паром; кондиционирование воздуха	11
Водоснабжение; водоотведение, организация сбора и утилизации отходов, деятельность по ликвидации загрязнений	12

# ИНДЕКС ПРОМЫШЛЕННОГО ПРОИЗВОДСТВА

в % к соответствующему периоду предыдущего года

ВОРОНЕЖСТАТ

январь – март 2024 г.

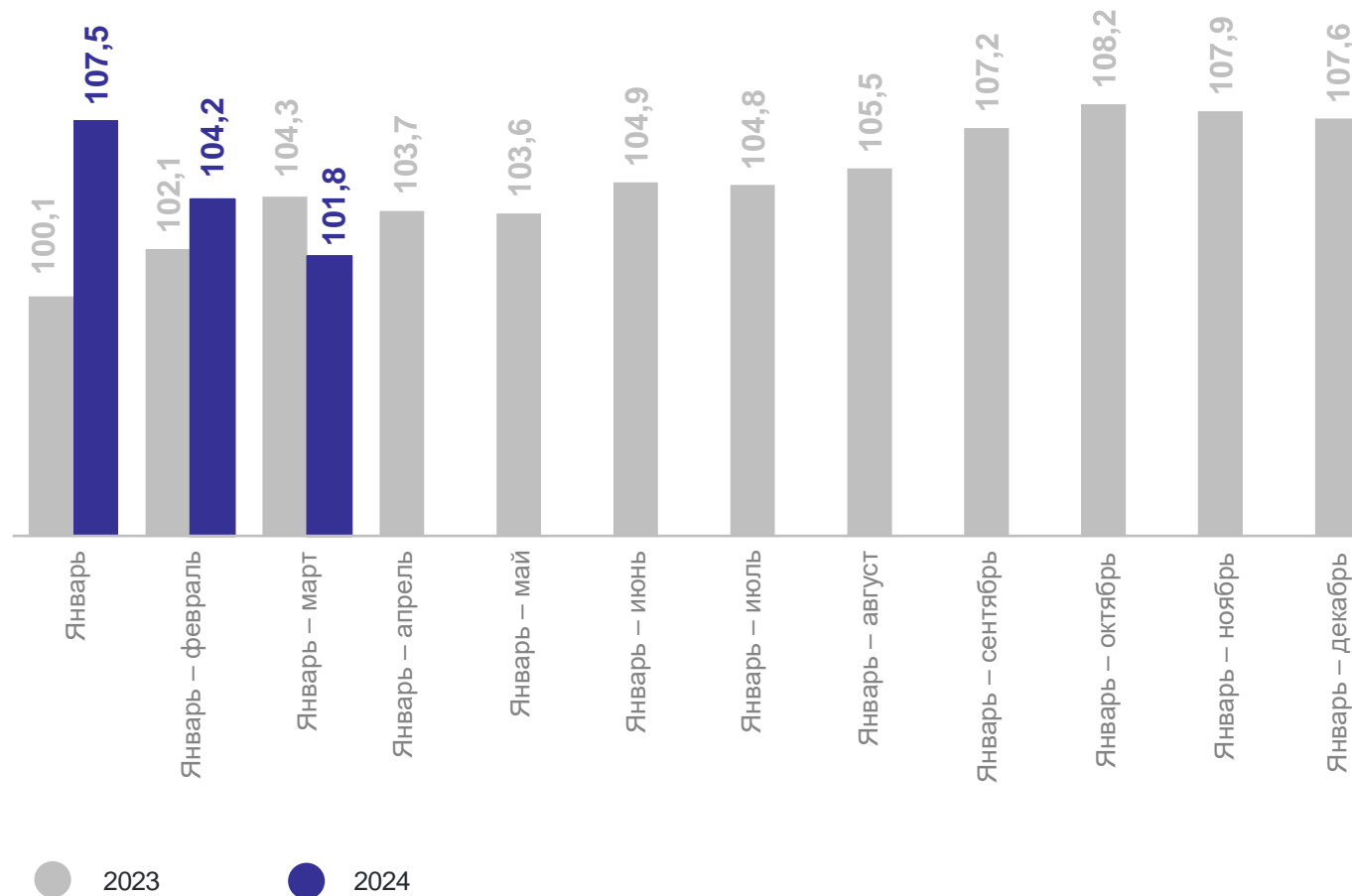
Промышленное производство **101,8**

Добыча полезных ископаемых **99,1**

Обрабатывающие производства **102,6**

Обеспечение электрической энергией, газом и паром; кондиционирование воздуха **99,8**

Водоснабжение; водоотведение, организация сбора и утилизации отходов, деятельность по ликвидации загрязнений **96,3**



# ИНДЕКС ПРОМЫШЛЕННОГО ПРОИЗВОДСТА СУБЪЕКТОВ РФ, ВХОДЯЩИХ В ЦФО

в % к соответствующему периоду предыдущего года

ВОРОНЕЖСТАТ

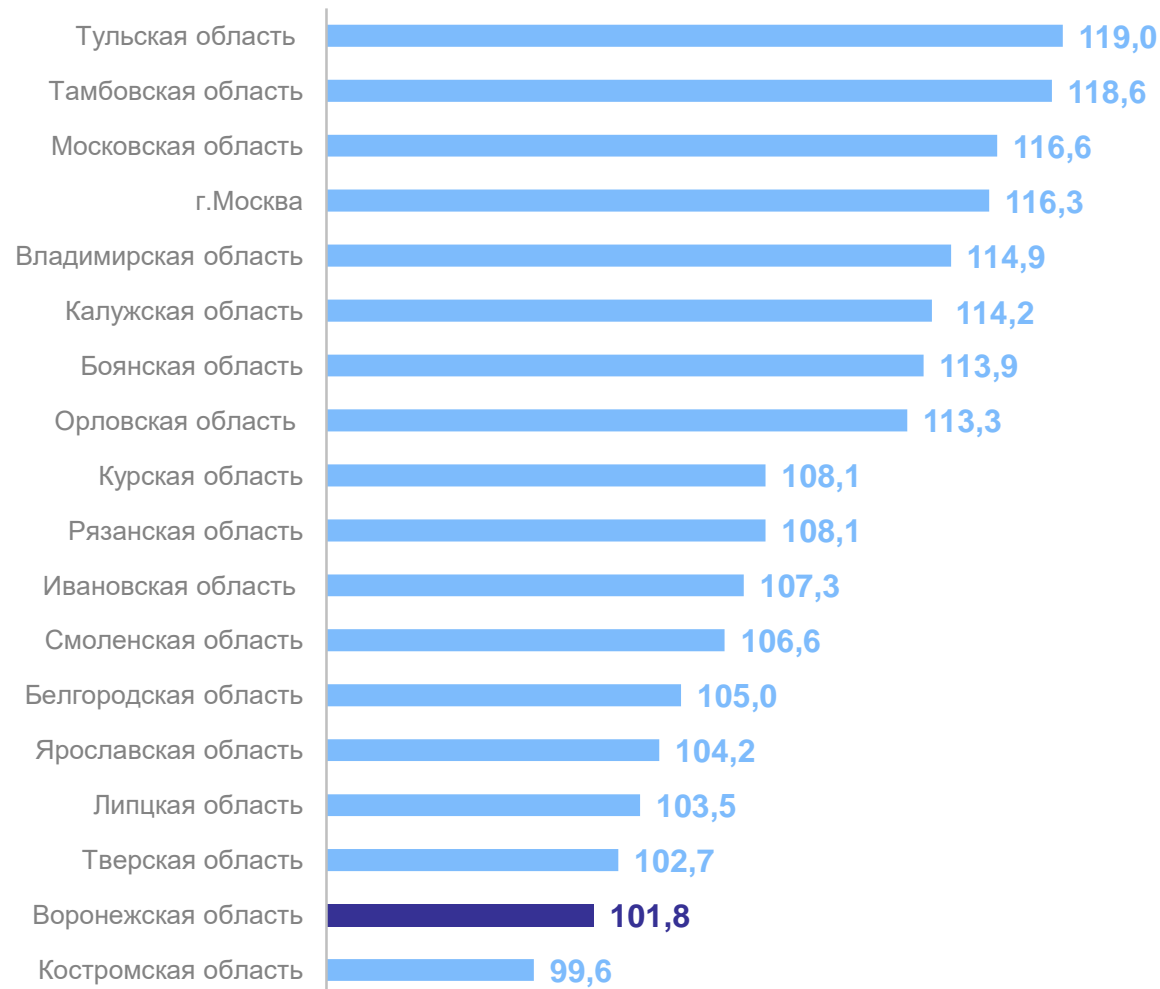
январь – март 2024 г.

Российская Федерация

**105,6**

Центральный  
федеральный округ

**111,0**



# ОТГРУЖЕНО ТОВАРОВ СОБСТВЕННОГО ПРОИЗВОДСТВА, ВЫПОЛНЕНО РАБОТ И УСЛУГ

ВОРОНЕЖСТАТ

в % к соответствующему периоду предыдущего года

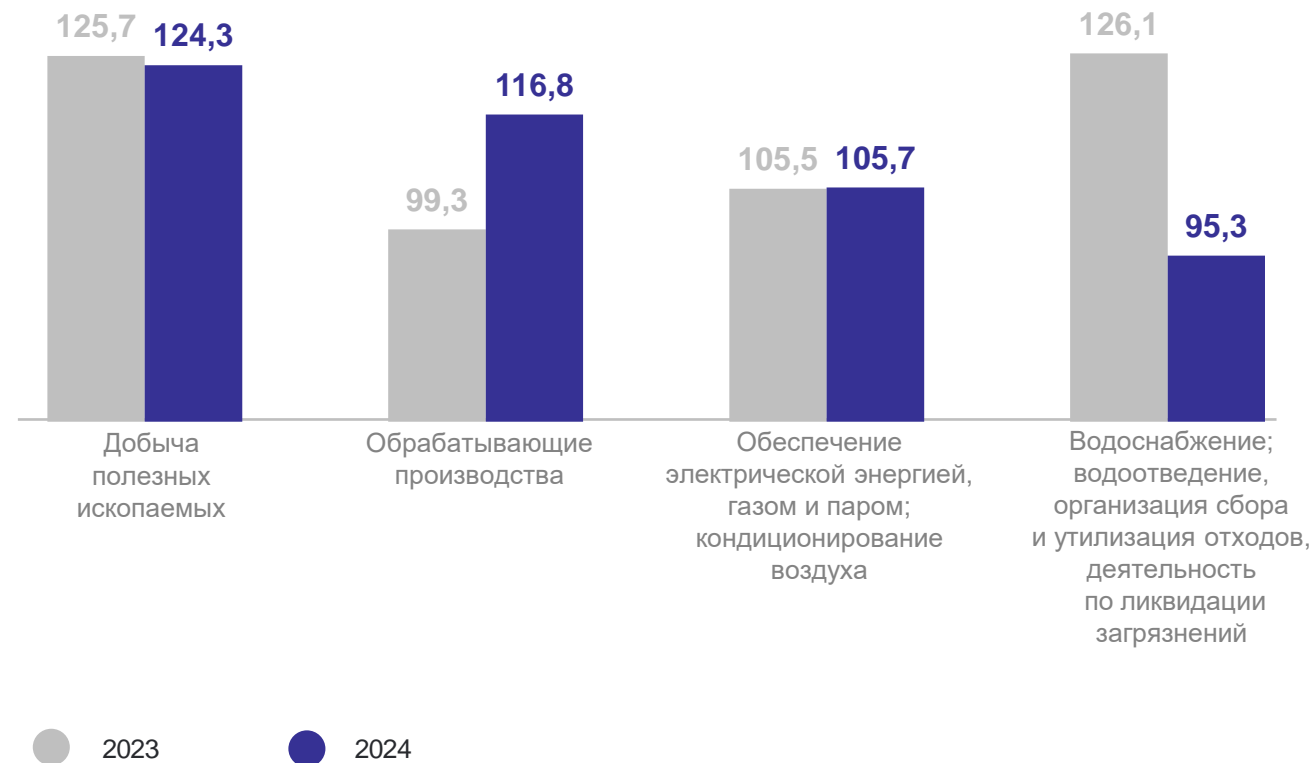
январь – март 2024 г. млн рублей

Добыча полезных ископаемых **2 937,3**

Обрабатывающие производства **216 535,1**

Обеспечение электрической энергией, газом и паром; кондиционирование воздуха **44 846,5**

Водоснабжение; водоотведение, организация сбора и утилизации отходов, деятельность по ликвидации загрязнений **6 088,9**



январь – март 2024 г.

Добыча отдельных видов продукции  
горнодобывающих производств

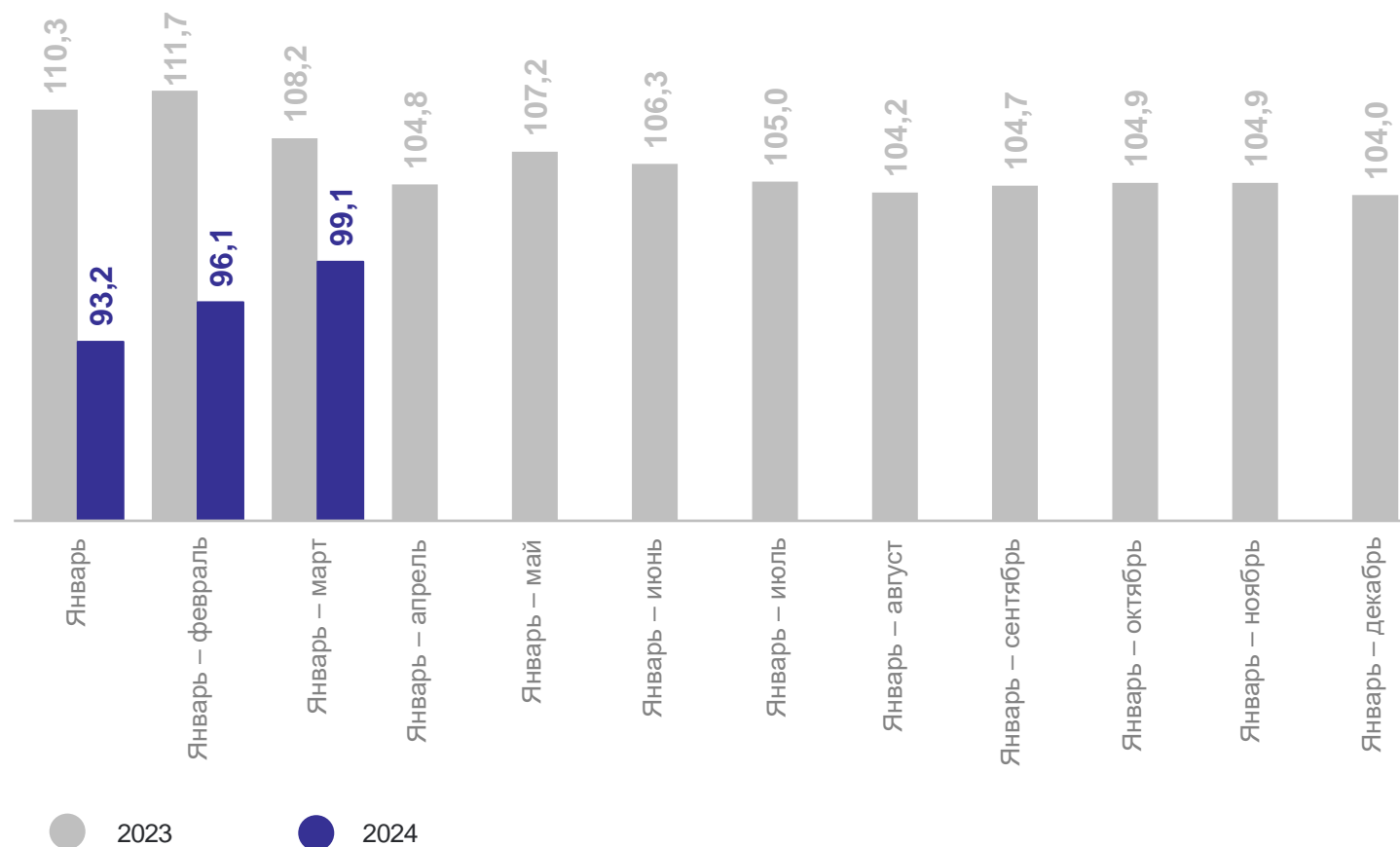
Пески природные **1 368,3** тыс. куб. м

Мел природный **250,1** тыс. куб. м

Глины **106,8** тыс. тонн

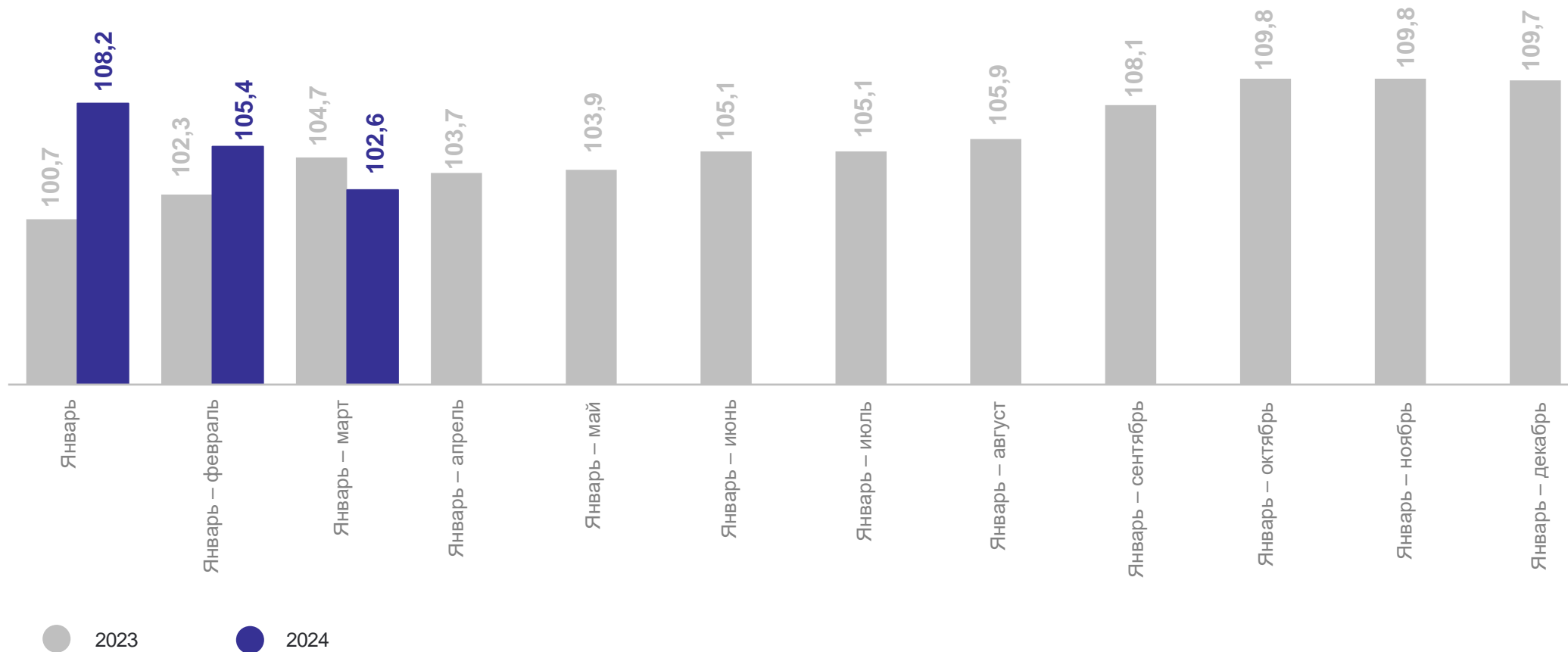
### Индекс производства

в % к соответствующему периоду предыдущего года



### Индекс производства

в % к соответствующему периоду предыдущего года



# ОСНОВНЫЕ ПОКАЗАТЕЛИ ОТДЕЛЬНЫХ ВИДОВ ОБРАБАТЫВАЮЩИХ ПРОИЗВОДСТВ

январь – март 2024 г.

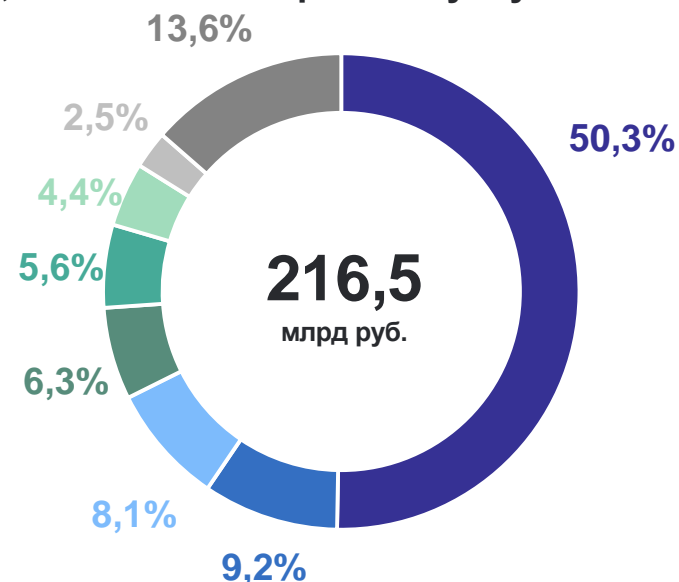
## Произведено

Блоки оконные пластмассовые **54,0** тыс. кв. м

Бумага и картон **26,1** тыс. тонн

Материалы лакокрасочные и аналогичные для нанесения покрытий, полиграфические краски и мастики **21,2** тыс. тонн

## Структура отгруженных товаров собственного производства, выполненных работ и услуг



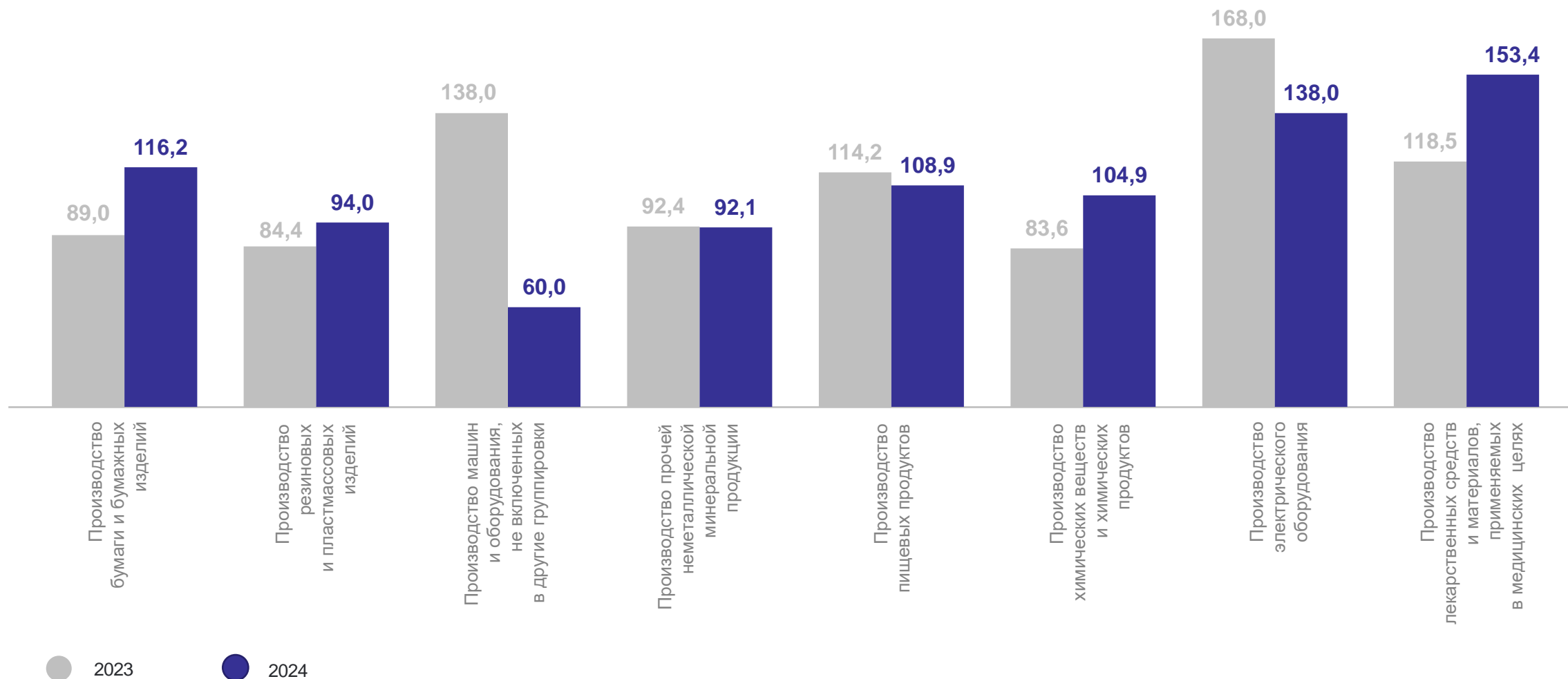
- Производство пищевых продуктов
- Производство машин и оборудования, не включенных в другие группировки
- Производство химических веществ и химических продуктов
- Производство готовых металлических изделий, кроме машин и оборудования
- Производство компьютеров, электронных и оптических изделий
- Производство прочей неметаллической минеральной продукции
- Производство металлургическое
- Другие виды деятельности



# ИНДЕКСЫ ПРОИЗВОДСТВА ОТДЕЛЬНЫХ ВИДОВ ДЕЯТЕЛЬНОСТИ ОБРАБАТЫВАЮЩИХ ПРОИЗВОДСТВ

в % к соответствующему периоду предыдущего года

ВОРОНЕЖСТАТ



в % к соответствующему периоду предыдущего года

январь – март 2024 г.

Произведено, тыс. тонн

Масла растительные  
и их фракции  
нерафинированные

**334,6**

Мука из зерновых культур,  
овощных и других  
растительных культур

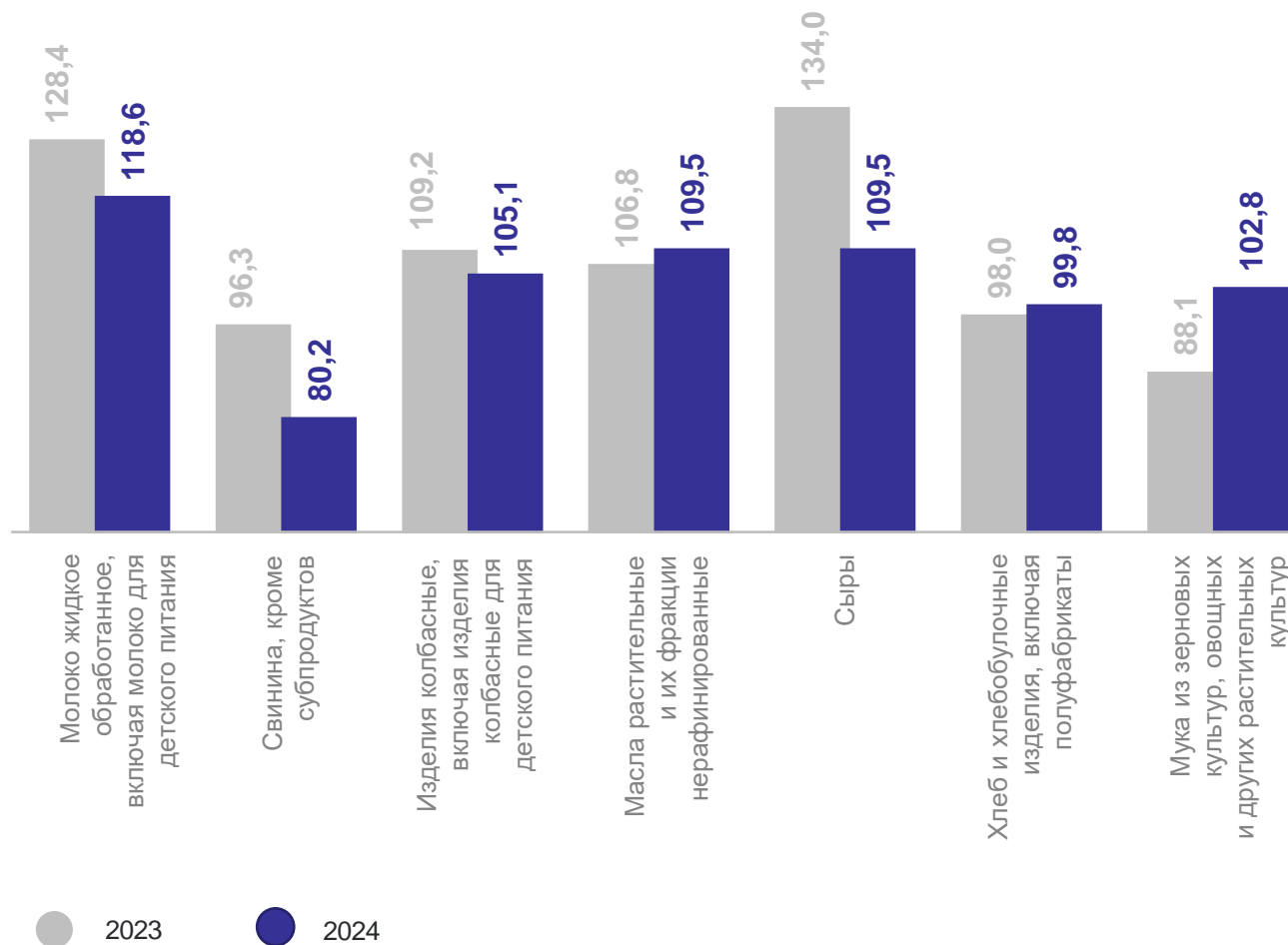
**53,8**

Молоко жидкое обработанное,  
включая молоко для детского  
питания

**51,8**

Свинина, кроме субпродуктов

**34,9**



# ОБЕСПЕЧЕНИЕ ЭЛЕКТРИЧЕСКОЙ ЭНЕРГИЕЙ, ГАЗОМ И ПАРОМ; КОНДИЦИОНИРОВАНИЕ ВОЗДУХА

январь – февраль 2024 г.

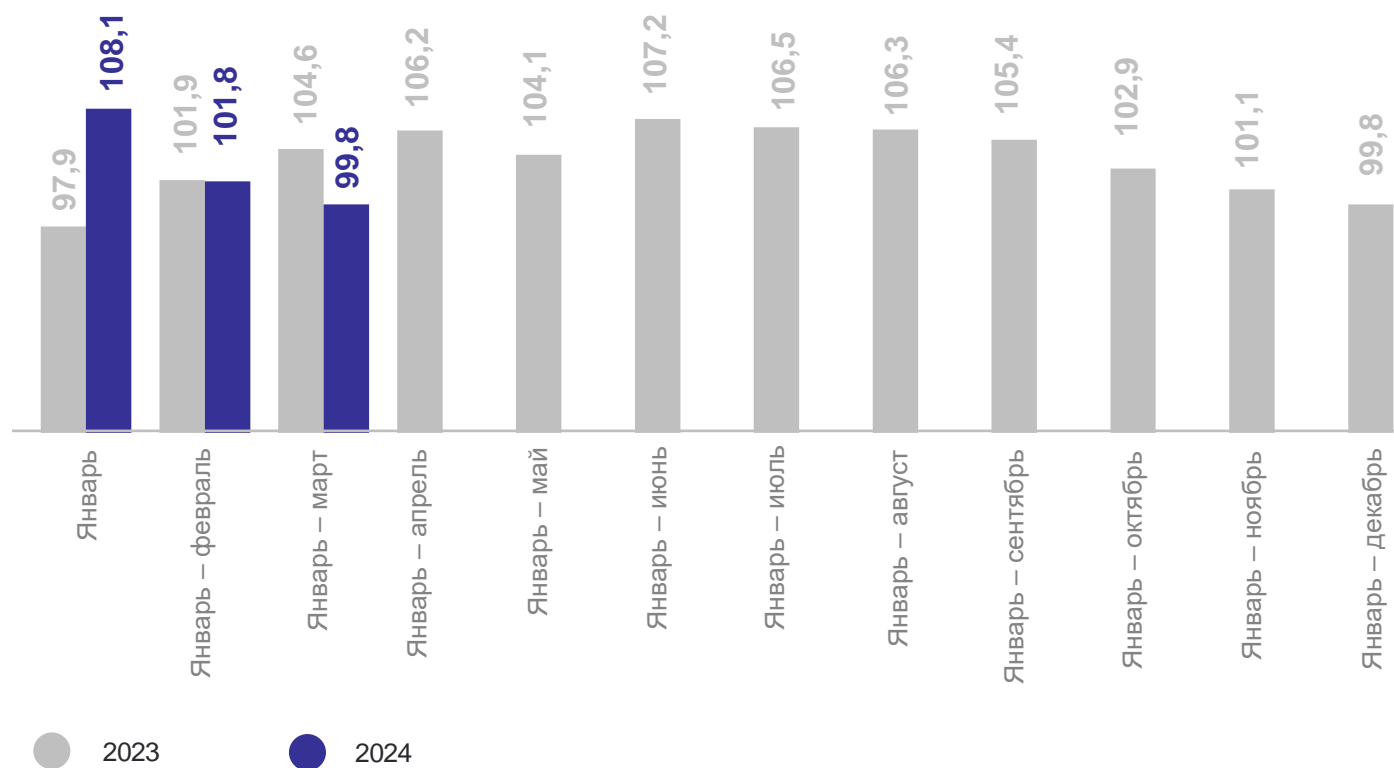
## Выработано

Электроэнергия **8 535,4** млн кВт ч

Пар и горячая вода **6 837,0** тыс. Гкал

## Индекс производства

в % за период с начала года к соответствующему периоду предыдущего года



# ВОДОСНАБЖЕНИЕ; ВОДООТВЕДЕНИЕ, ОРГАНИЗАЦИЯ СБОРА И УТИЛИЗАЦИИ ОТХОДОВ, ДЕЯТЕЛЬНОСТЬ ПО ЛИКВИДАЦИИ ЗАГРЯЗНЕНИЙ

ВОРОНЕЖСТАТ

в % к соответствующему периоду предыдущего года

Забор, очистка и распределение воды	97,6
Сбор и обработка сточных вод	100,9
Сбор, обработка и утилизация отходов, обработка вторичного сырья	94,2
Предоставление услуг в области ликвидации последствий загрязнений и прочих услуг, связанных с удалением отходов	103,6

